

## Profi cash mit mit HBCI (Chipkarte / Sicherheitsdatei)

### Manuelle Umstellung der Konten nach Fusion

Am 21. November 2020 erfolgt im Rahmen der „Technischen Fusion“ die Zusammenführung der Datenbestände der „Volksbank Reutlingen eG“ mit der „Vereinigten Volksbank eG“ zu „Vereinigte Volksbanken eG“.

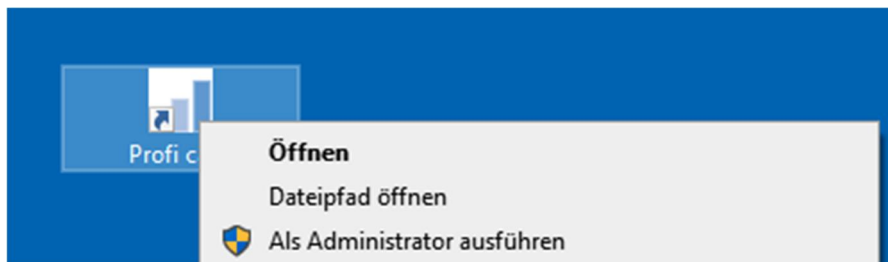
Nach der technischen Fusion ist es notwendig, dass die **Kunden der Volksbank Reutlingen** in ihrer Zahlungsverkehrs-Software Änderungen vornehmen.

Wir empfehlen hierfür den Fusionsassistenten von Profi cash zu verwenden.

Sollten Sie dennoch die Umstellung nach der technischen Fusion manuell vornehmen wollen, führen Sie bitte die folgenden Schritte durch. Die Verbindung zum Bankrechner ist nach der technischen Fusion nur noch mit Ihren neuen Bankverbindungsdaten möglich ist. Die Umstellung können Sie ab dem 23. November 2020 vornehmen.

#### 1. Anmeldung

Starten Sie Profi cash als Administrator, damit alle erforderlichen Umstellungen vorgenommen werden können. Klicken Sie auf dem Desktop mit der rechten Maustaste auf das Profi cash Bild und wählen danach mit der linken Maustaste den Punkt „Als Administrator ausführen“.

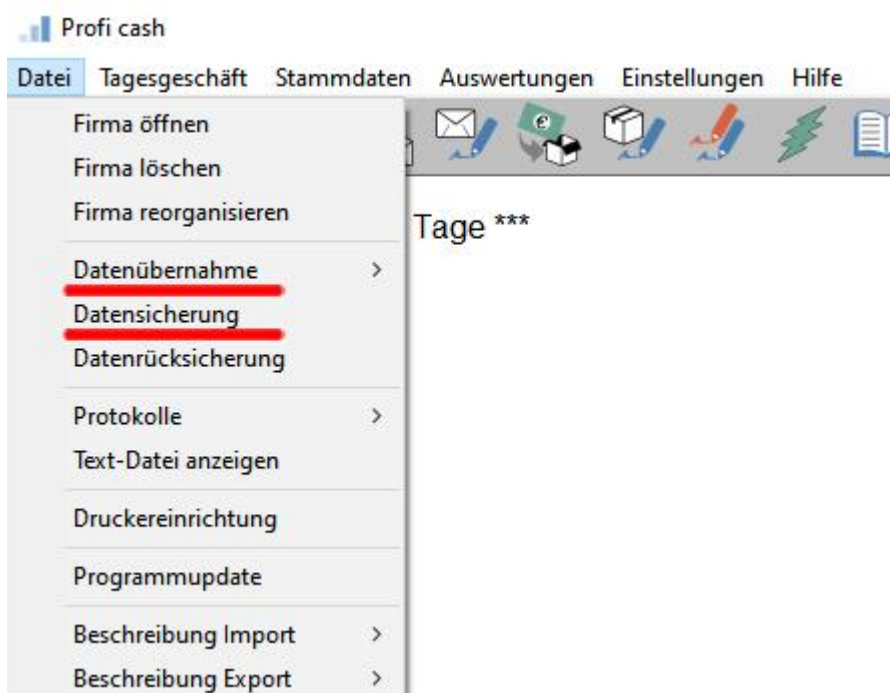


Die Anmeldung in Profi cash erfolgt auch nach der Fusion wie gewohnt mit dem von Ihnen selbst vergebenen Programm-Kennwort.



## 2. Datensicherung

Erstellen Sie nach der Anmeldung über den Menüpunkt „Datei – Datensicherung“ eine vollständige Sicherung Ihres aktuellen Mandanten.



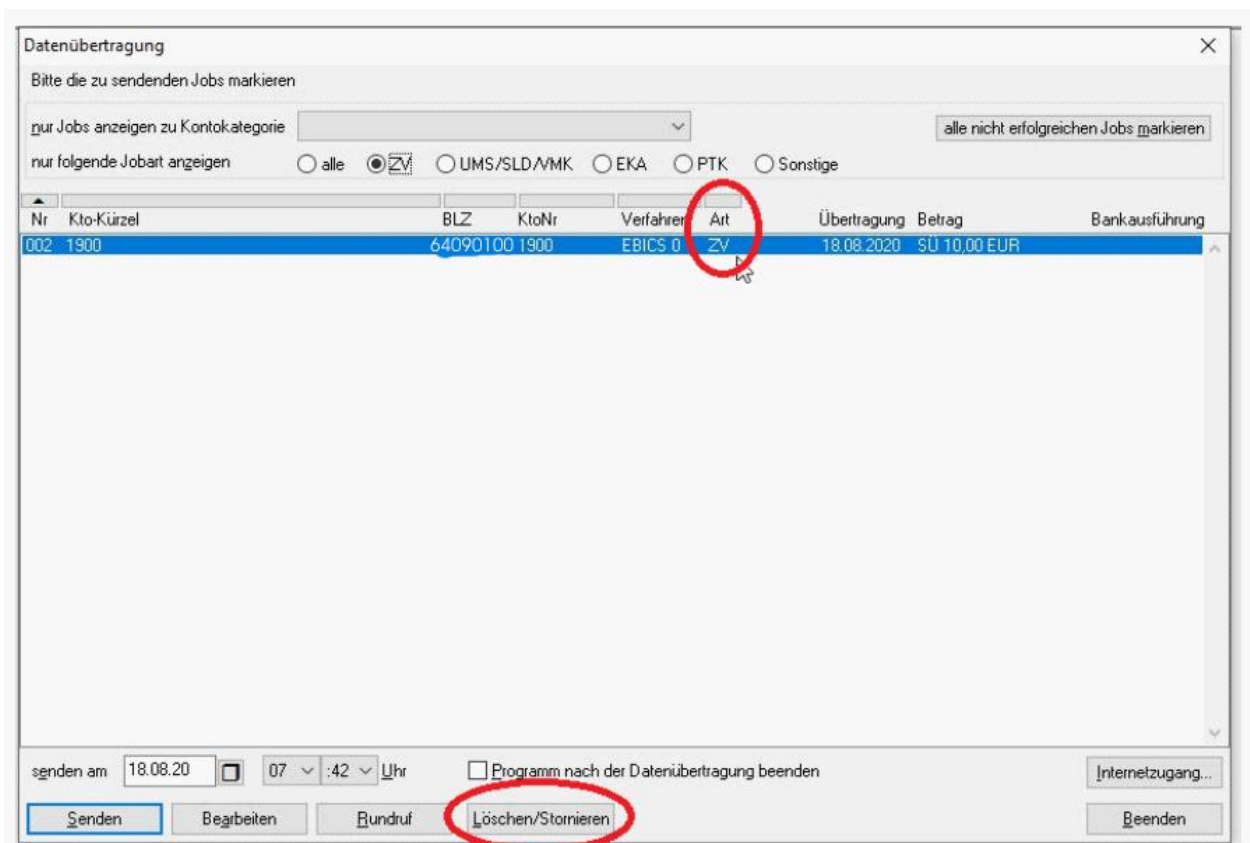


Nach erfolgreicher Durchführung der Datensicherung, erhalten Sie eine Meldung von Profi cash. Bestätigen Sie diese mit „OK“. Nun können Sie die Umstellung manuell vornehmen.

### 3. Prüfen, ob noch offene Zahlungsverkehrsjobs vorhanden sind

Bevor die Umstellung vorgenommen wird, prüfen Sie die Datenübertragung, ob noch offene Zahlungsverkehrsjobs mit den alten Bankverbindungen existieren. Gehen Sie dazu über den Menüpunkt „Tagesgeschäft“ – „Datenübertragung“ und prüfen Sie die vorhandenen Jobs.

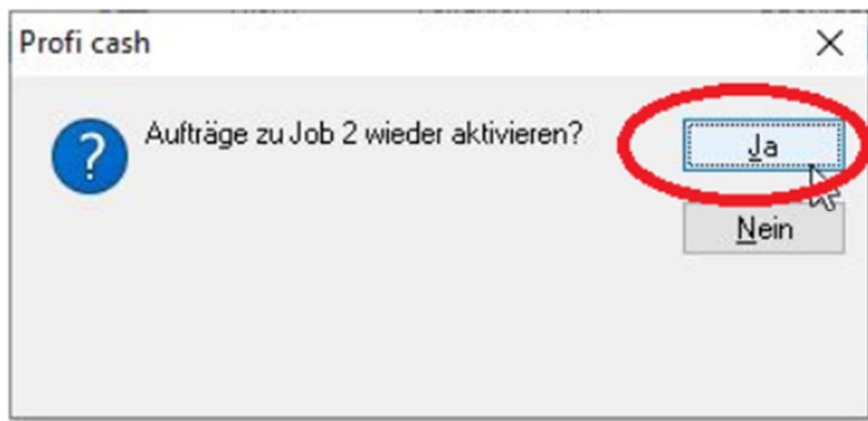
In der Spalte „Art“ können Sie erkennen, ob ein Zahlungsverkehrsjob (ZV) vorhanden ist. Diese Jobs müssen gelöscht und nach der Umstellung wieder aktiviert werden.



Job löschen:



Aufträge des gelöschten Jobs wieder aktivieren:



#### 4. Auftraggeberkonten ändern

ACHTUNG: Beim Einsatz des HBCI-Verfahrens ist keine Änderung bei der der Bankleitzahl vorzunehmen.

The screenshot shows a dialog box titled "Konten Auftraggeber" with a close button (X) in the top right corner. The dialog is organized into several sections:

- Account Information:** Includes fields for "Konto-Kürzel" (4711), "Kontoart" (Konto allgemein), and "Kontokategorie". To the right are three checkboxes: "maguelle Buchungen erlaubt", "SEPA-Aufträge nicht erlaubt", and "AZV-Aufträge nicht erlaubt".
- Account Holder:** Includes "Kontoinhaber" (Mustermann), "Zusatz", "Straße/Postfach" (Lindenstr. 99), and "Ort" (Entenhausen).
- Account Details:** Includes "Kontonummer" (4711), "Währung" (EUR), "Rang" (0), "BLZ" (64090100), "Bankname" (Volksbank Reutlingen eG), and "Bankort...".
- IBAN and BIC:** Includes "IBAN" (DE22640901000100000010) and "BIC".
- Options:** Includes checkboxes for "SEPA-Sammler als Einzelaufträge buchen" and "Kontoinformationen im CAMT-Format abrufen".
- Additional Information:** Includes "HBCI-Kürzel" (kein), "BPD-Kürzel" (VOBART), "Bundesbank-Meldenummer", and "Kunden-Nummer AZV" (0).
- Buttons:** A vertical column of buttons on the right includes "Infos", "Saldo auf 0,00 setzen", "Löschen", "Leeren/Neu", "Konto ändern..." (circled in red), and "Suchen...". Other buttons include "Cash Management ...", "HBCI-Verwaltung...", "BPD-Verwaltung...", "Daten Meldewesen...", and "TIPANET-Adresse".
- Footer:** Includes navigation buttons (K, <, >, >|), "Auswertung", "Speichern", and "Beenden".

Geben Sie nun – sofern Sie eine neue Kontonummer erhalten haben (Siehe separates Schreiben) die Kontonummer, in der Sparte „neue Begriffe“ unter „Kontonummer“ ein.

Neuer Ordnungsbegriff Auftraggeberkonto

alte Begriffe	neue Begriffe
Konto-Kürzel: 4711	Konto-Kürzel: 4711
BLZ: 64090100	BLZ: 64090100
Kontonummer: 4711	Kontonummer: <input type="text"/>

Bitte Änderungen eintragen!

**ACHTUNG:** Wiederholen Sie den Punkt 5 für alle Konten der ehemaligen Volksbank Reutlingen eG. Nach der Umstellung können Sie wie gewohnt mit Profi cash arbeiten.